

General technical features

products: Futura

design: Moduluce R&D 2009

Finiture

Colori



Bianco

Diffusore in polietilene, struttura in metallo

Metalli protetti con trattamento elettrolitico e vernici a base di poliestere a grande resistenza



IP31



Technical features

products: Futura Sospensione - Lettera I

design: Moduluce R&D 2009

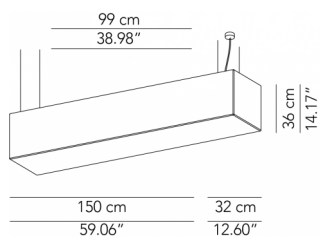


Sospensione - Lettera I

Ø 150 x 32 x 28 cm
cm
25 Kg

lamp type 5 E27 42 W
luminous efficacy
DIM

FIOESO150D01



General technical features

products: Futura

design: Moduluce R&D 2009

Finiture

Colori



Bianco

Diffusore in
polietilene, struttura
in metallo

Metalli protetti con
trattamento
elettrolitico e vernici
a base di poliestere
a grande resistenza



IP31



Technical features

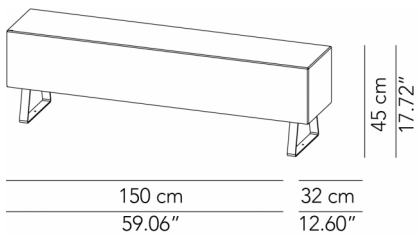
products: Futura Panchina- Lettera I

design: Modoluce R&D 2009

Panchina- Lettera I

ø 32 x 150 x 45 cm lamp type 5 E27 28 W
luminous efficacy
DIM

FIOEPA150D02



General technical features

products: Futura

design: Moduluce R&D 2009

Finiture

Colori



Bianco

Diffusore in
polietilene, struttura
in metallo

Metalli protetti con
trattamento
elettrolitico e vernici
a base di poliestere
a grande resistenza



IP31



Technical features

products: Futura Panchina- Lettera Y
design: Modoluce R&D 2009

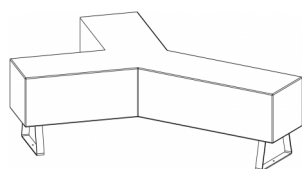


Panchina- Lettera Y

ø 120 x 150 x 45
cm

lamp type 8xE27
max watt 28 W HES

FYOEPA150D02



150 cm
59.06"

45 cm
17.72"